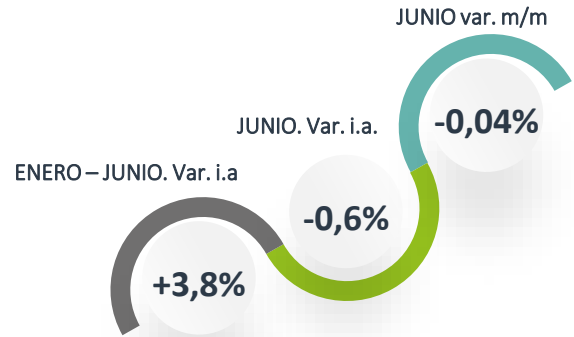
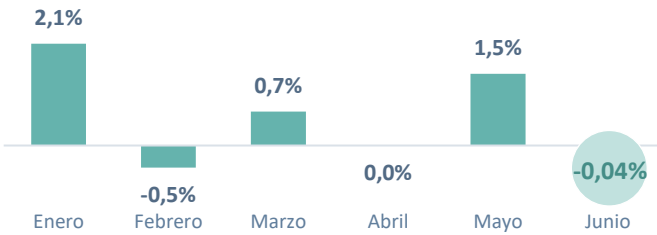


Índice Costo Minería Argentina (ICMA)

Julio 2023



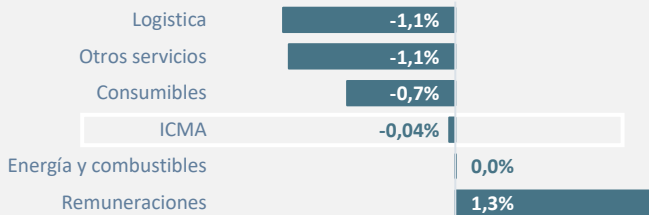
ÍNDICE NIVEL GENERAL. Año 2023. Var. m/m
INDICE BASE ENE 2016 = 100



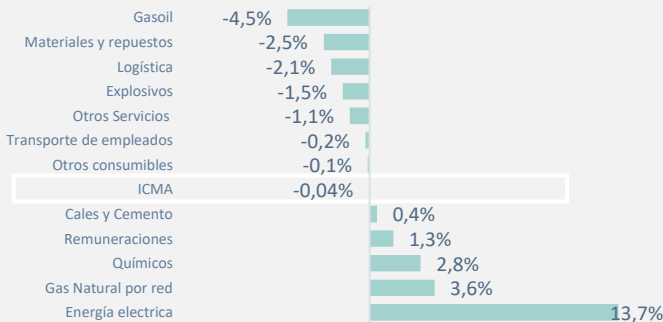
ICMA continúa por sobre la inflación núcleo de Estados Unidos, tomada como referencia, en 0,9p.p en el acumulado al primer semestre 2023. Durante Junio, el nivel general mostró una baja de 0,04% m/m frente a una desaceleración en los costos de logística y materiales y repuestos importados, estos últimos como consecuencia de la baja en la tasa de inflación global. Por otra parte, las subas en costos en Energía y Combustibles responden a una mayor demanda estacional por la temporada que impacta en precio. Continúan al alza los costos salariales según acuerdo paritario. La baja en el Índice General (ICMA) puede explicarse en parte, por la aceleración de la devaluación del dólar mayorista (+0,8pp junio/mayo). Junio 2023 se ubica en niveles (altos) similares al mismo mes del año anterior, acumulando subas promedio de entre 4p.p y 6p.p conta los precios de oro y plata respectivamente (var % i.a).

Junio 2023. Var. m/m

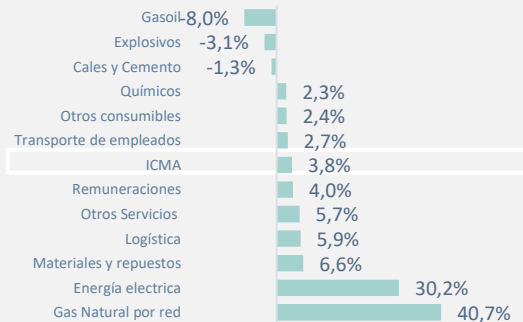
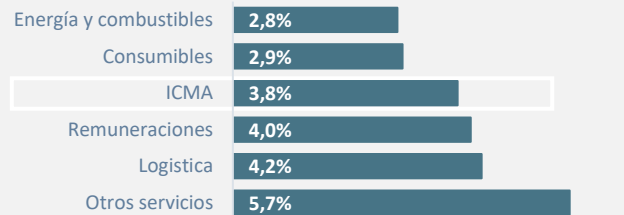
NIVEL GENERAL Y DIVISIONES
INDICE BASE ENE 2016= 100



NIVEL GENERAL Y SUBDIVISIONES
INDICE BASE ENE 2016= 100

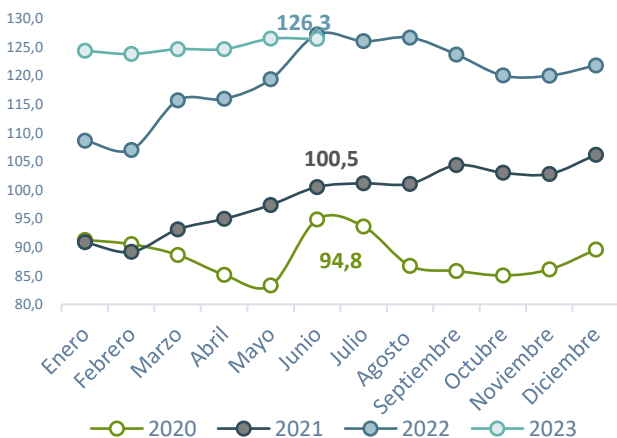


Acum Enero – Junio 2023. Var i.a.



Junio 2023. Evolución ICMA.

NIVEL GENERAL
INDICE BASE ENE 2016= 100



Promedio Enero - Junio 2023. Var i.a.

